

# မင်းရေ အနည်းဆုံး မဲသုံးခါ ပီးရဖို့ဆိုတာကို မှတ်သားထားပါ။

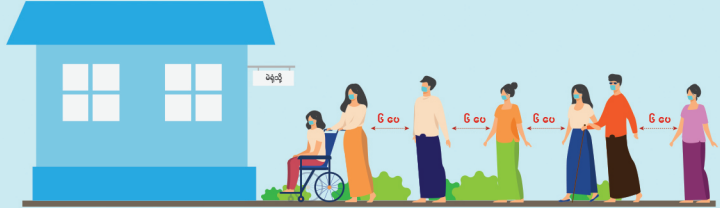
- ပြေသူလွှတ်တော်**  
အစိမ်းရောင်အဖုံးပိတ်ထားရေ မဲပုံးအနားသို့ လားပြီးကေ ဆန္ဒမဲ လက်မှတ်ကို ထည့်ပါ။
- အမျိုးသားလွှတ်တော်**  
အပြာရောင် အဖုံးပိတ်ထားရေ မဲပုံးအနားသို့ လားပြီးကေ ဆန္ဒမဲ လက်မှတ်ကို ထည့်ပါ။
- တိုင်းဒေသကြီး/ပြေနယ်လွှတ်တော်**  
ခရမ်းရောင် အဖုံးပိတ်ထားရေ မဲပုံးအနားသို့လားပြီးကေ ဆန္ဒမဲ လက်မှတ်ကို ထည့်ပါ။
- တချို့သော မဲနွဲ့သျှင်ရီရေ တိုင်းရင်းသားလူမျိုး ကိုယ်စားလှယ်တို့အတွက်**  
မဲပီးခွင့် ဟီရေဆိုပါကေ ခရမ်းရောင်အဖုံးပိတ်ထားရေ မဲပုံးအနားသို့ လားပြီးကေ ဆန္ဒမဲလက်မှတ်ကို ထည့်ပါ။

**မင်း အနိန်နန့် ဆန္ဒမဲရေ ကိုယ်စားလှယ်လောင်းကို ရာ ရှိချယ်ပြီးကေ မဲလက်မှတ်ထက်မာ အသေအချာ တစ်ကြိမ်တည်းရာ တံဆိပ်တုံး ရိုက်နှိပ်ရဖို့ ဆိုစွာကို သတိပြုပါ။**



# သတိရပါ မင်းစု ဆန္ဒမဲကို လျှို့ဝှက်ထားပါ။

၂၀၂၀ ပြေနှစ် အထွေထွေရွေးကောက်ပွဲကို မကြာခင်မာ ကျင်းပပါဖို့မျယ်၊ မဲပီးရဖို့နေးလမ်းတိုကို တစ်ဆင့်ပြီးကေ တစ်ဆင့် ကြေ့ရှုပါ။



Covid-19 ကြောင့် မင်းစု ဆန္ဒမဲ ပီးပိုင်ခွင့်ကို မဆုံးရှုံး ပါစီကေ။ ကျန်းမာရေး ဝန်ကြီးဌာနစု လမ်းညွှန်ချက်တိကို လိုက်နာကတ်ပါ။ မင်းနဲ့ မင်းပတ်ဝန်းကျင်ကို ဖီးကင်းလုံခြုံစီပါ။ ဆန္ဒမဲပီးခိုခိုင်မှာ ရောဂါ အန္တရာယ်က ကင်းဝီးအောင် ဂရုပြု နီထိုင်ကတ်ပါ။ အကျွန်ရီ အားလုံး ရွေးကောက်ပွဲမှာ အဆင်ပြေ ချောမွေ့စွာ ဆန္ဒမဲ ပီးနိုင်ကတ်ဖို့နန့် Covid 19 ကို ကျော်လွှားနိုင်ဖို့ အားလုံး အတူတူ လုပ်ဆောင်ကတ်ပါဖို့။

<https://web.facebook.com/uecmyanmar/>

<https://www.uec.gov.mm/>

- များစွာရေရ နီမကောင်မြိုက်ကေ အိမ်မာရာ နီနီကတ်ပါ။ ဆရာဝန်ကို ဆယ်သွယ်ပြီးကေ အကူအညီတောင်းကတ်ပါ။
- တစ်ယောက်နန့် တစ်ယောက် (၆) မေ အကွာမှာ နီနီကတ်ပါ။
- အပြင်ကိုထွက်တိုင်းမှာ မာန် (mask) တပ်ကတ်ပါ။
- လက်ဆွဲဆတ်ဆတ်မြိုက်ကို မယှောင်ကြည့်ကတ်ပါ။
- လက်မဆီထဲ မျက်စွာကို မရိုက်ကတ်ပါကေ။
- နှာရီ ပြောင်းဆိုးရေအခါ တစ်ခါမဲသုံးတစ်ရူ (ယင်း သို့မဟုတ်) တန့်တောင် နန့် ဖါစနန့် နှာခေါင်းကို လျှိုအောင် ပုံးအပိတ်ထားကတ်ပါ။
- သပုန်နန့် နီကို အသုံးပြုပြီးကေ လက်ကို စက္ကန့် (၂၀) ကြာအောင် မကြမ်းကြာ မေးနွေဆာကျ ဆီးကြောပိကတ်ပါ။
- အသုံးပြုစီးရေ တစ်သျှူးတူတို့ကို အခွက်ပုံထဲကို မပုန်တာကျနန့် ထည့်ကတ်ပါ။ မေး လက်ကိုလေ ဖုန်တာကျနန့် ဝင်ကြယ်အောင် ဆီးကြော ကတ်ပါ။

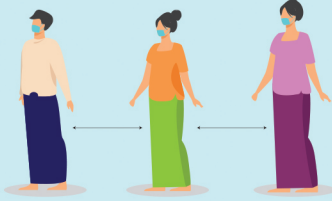


# မဲရုံအတွင်းသို့ ဝင်ရောက်ခြင်း

မဲရုံအရှိရာ ဟိရေ မဲဆန္ဒသွင်စရင်းမှာ မိမိရရှိခဲ့ မဲစရင်းနံပါတ်ကို ရှာကတ်ရပါမို့။




တခြား ဆန္ဒမဲပီးရေ လူတို့နဲ့ ငါပေ အကွားအဝေးမာရာ အမြဲဟိနီဖို့ကို သတိပြုကတ်ရပါမို့။



မက်စ် (Mask) ကို မှန်ကန်စွာ တပ်ဆင်ကတ်ရပါမို့။



မင်းစု လက်မာ မှင်ဆီ တို့ထားရေ အမှတ်အသား မဟိဆိုစွာကို မဲရုံဝင်ပေါက်မာ ဟိရေ မဲရုံလုံခြုံရေးကို ပြကတ်ရပါမို့။



မသန်စွမ်းသူတို့နဲ့ အကူအညီလိုအပ်နီရေ မဲဆန္ဒသွင်ရုံကို ဆန္ဒမဲပီးဖို့ တန်းစီရေအခါ ဦးစားပီးခြင်းဖြင့် ကူညီကတ်ပါ။



# လက်ခံရယူခြင်း၊ တံဆိပ်ထုံးထုခြင်းနဲ့ ဆန္ဒမဲပီးခြင်း

**စီးစပ်ပါ** - မဲရုံအတွင်းမာဟိရေ မဲဆန္ဒသွင်စရင်းမာ လက်မှတ်စီးထိုးဖို့အတွက် မိမိရရှိခဲ့ ကိုယ်ပိုင် ဖောင်တိန်ပန် ယူဆောင်လာသင့်ပါရေ။ တကယ်လို့ ကိုယ်ပိုင် ဖောင်တိန်ပန် မယူဆောင်လာဖြိုက် ဆိုပါကေ အဆင်သင့်ထားဟိရေ ပိုးသတ်ထားရေ ဖောင်တိန်ပန်ကို ယူပြီးကေ လက်မှတ် ထိုးကတ်ရပါမို့။



**ထုတ်ယူပါ** - မဲလက်မှတ်လက်ခံဖြတ်ပိုင်း ထုတ်ပီး သူဘားသို့လားပြီးကေ ဆန္ဒမဲလက်မှတ်မာ လက်မှတ်ထိုးပါ။ ပြည်သူလွှတ်တော်အတွက် မဲလက်မှတ်ကို ထုတ်ယူကတ်ရပါမို့။



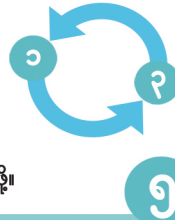
**တံဆိပ်ထုံးထုပါ** - ဆန္ဒမဲလက်မှတ်ကို လျှို့ဝှက် ဆန္ဒပြခန်းထဲမာ မိမိရရှိမဲပီးချင်ရေကိုယ်စားလှယ်ကို တပ်ကြိမ်ရာ တံဆိပ်ထုံးထုပြီးကေ မဲပီးကတ်ရပါမို့။



**ဆန္ဒမဲထည့်ပါ** - မင်းစု ဆန္ဒမဲလက်မှတ်ကို ဝေါက်ပြီးကေ မဲပုံးအထဲသို့ ထေ့ရပါမို့။



**ထပ်ပြီးကေ လုပ်ဆောင်ပါ** - အမျိုးသားလွှတ်တော်နဲ့ တိုင်း/ပြည်နယ်လွှတ်တော်ကို အထက်မာ ဖော်ပြထားရေ အဆင့် ၁ ကနီ အဆင့် ၃ အတိုင်း ဆန္ဒမဲထပ်ပြီးကေ ပီးကတ် ရပါမို့။ တိုင်းရင်းသားလူမျိုးဖြိုက်တေဆိုပါကေ တိုင်းရင်းသား လူမျိုးကိုယ်စားလှယ်တွက် ဆန္ဒမဲ ထပ်ပြီးကေ ထေ့ပီးကတ်ရပါမို့။



ဆန္ဒမဲပီးလို့ ကျီရေအခါမာ မှင်ဆီ တို့ဖို့အတွက် မှင်ဆီ တို့ပီးရေလူဘားသို့လားကတ်ရပါမို့။ မင်းရိုဇ လက်ကို ပိုးသတ်ပါ။ စက္ကန့် ၃၀ ကြာအောင် စောင့်ပီးပါ။ ပြီးကေ မင်းစု ဘယ်ဖက်လက်သန်းကို မှင်ဆီ တို့ပါ။ သတ်မှတ်ထားရေ ထွက်ပေါက်ကနီ မဲရုံအပြင်ဖက်သို့ ထွက်ကတ်ရပါမို့။



ဒေဂုဆိုပါကေ မင်းရေ အဆင်ပြေပြေနန့် မဲပီးလို့ ကျီပါဗျယ် ဖြိုက်ပါရေ။

## မှတ်သားထားကတ်ပါ

**မိမိရရှိဆန္ဒပြုချင်ရေ ကိုယ်စားလှယ်လောင်းဒု ဘေးအကွက်မာ တံဆိပ်ထုံးထုပြီးကေ ဆန္ဒပြုကတ်ပါ။ ဆန္ဒမဲပြုခင် အကြောင်းစာချင်ကြောင့် ဆန္ဒမဲလက်မှတ် မဖော်စာဆယှက်စီးလားရေဆိုပါကေ ဆန္ဒမဲလက်မှတ်အသစ်ကို ထောင်းခဲနိုင်ပါရေ။**

